

Drodzy Uczniowie!!!

To już ostatnia propozycja zadań świetlicowych.

Przed Wami DZIEŃ TATY i WAKACJE!!!

Przypominam oczywiście, abyście dbali cały czas
o swoje bezpieczeństwo!!!

O wszystkich wykonywanych poniżej czynnościach zawsze
informujcie rodziców!



26 czerwca- Zakończenie Roku Szkolnego 2019/2020, a potem....



1. Ulubieńcy prac plastycznych mogą wykonać prezenty dla Taty:

- **Kartka na Dzień Taty**

Potrzebne będą:

1. dekoracyjny papier
2. biały papier
3. czarny papier
4. klej
5. nożyczki

Wykonanie:

Z dekoracyjnego papieru wycinamy prostokąt, który po złożeniu będzie miał format kartki pocztowej. Biały papier składamy w harmonijkę. Środek oklejamy paskiem papieru. Powstałą muszkę przyklejamy do kartki. Z czarnego papieru wycinamy wąsy - przyklejamy je nad muszką.



- Laurka na dzień Taty



https://www.youtube.com/watch?v=rMfi-9QZ_CA



- <https://www.youtube.com/watch?v=GsybRwXluAw>



<https://www.youtube.com/watch?v=BvsjpW39GI0>

- brelok do kluczy dla Taty

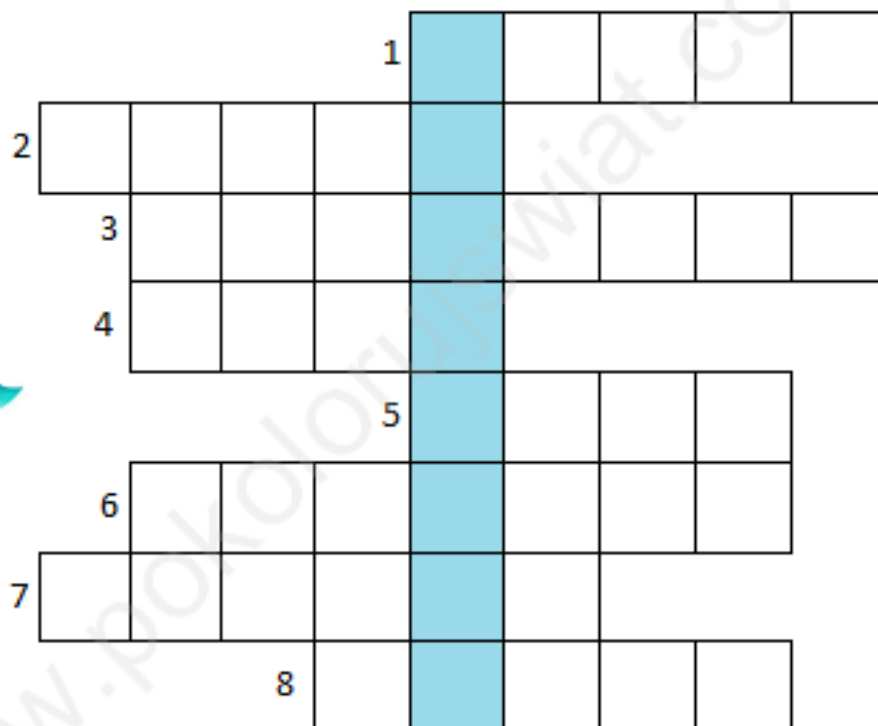


<https://www.youtube.com/watch?v=jmQz8sbShp4>

2. Jeżeli lubisz zabawy słowem:

Krzyżówka – Wakacyjna

1. Służy do grania, np. w siatkówkę,
2. Ma kierownicę, siodełko i dwa pedały,
3. Zbieramy je nad morzem,
4. Pyszne i zimne. W kubeczku lub na patyku,
5. Np. Alpy lub Beskidy,



6. Możesz polecieć nim na wakacje,
7. Co to za owoce?




8. Egzotyczne drzewo na którym rosną kokosy.

HASŁO: _____



KRZYŻÓWKA WAKACYJNA



- | | |
|--|--|
| 1. Wręczone w dniu zakończenia roku szkolnego | 13. Uciążliwe owady – krwiopijcy |
| 2. Cierpkie owoce z pestką | 14. Najgłębsze jezioro w Polsce |
| 3. Miesiąc rozpoczynający wakacje | 15. Taras nad jeziorem |
| 4. Owoce, z których przyrządza się sok na zimę | 16. Nad morzem lub jeziorem, pełna piasku |
| 5. Wygodne, letnie obuwie | 17. Rok, trwa od września do czerwca |
| 6. Zielone warzywo dyniowate, składnik leczy | 18. Chroni głowę przed słońcem |
| 7. Spokojny, Atlantycki lub Indyjski | 19. ...kalendarzowy, trwa od stycznia do grudnia |
| 8. Pora roku po lecie | 20. Pora roku poprzedzająca lato |
| 9. Jagody, czereśnie lub śliwki | 22. Letnie ferie, trwają od czerwca do sierpnia |
| 10. Pływa w stawie | 22. Przylatują z ciepłych krajów |
| 11. Rozstawiany na polu biwakowym | 23. Morze to północ, góry to..... |
| 12. Na patyku lub w rożku | |

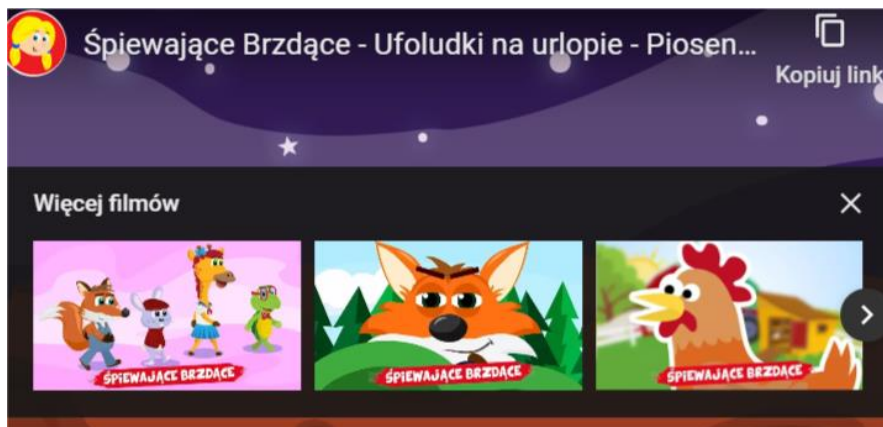
3. Jeśli lubisz zajęcia taneczne i ruchowe:



<https://www.youtube.com/watch?v=CkXSdijgvaAk>



<https://www.youtube.com/watch?v=GQUOlrRrg7s>



<https://www.youtube.com/watch?v=N1QVEO9D4Kw>




<https://www.youtube.com/watch?v=BmbPAd4P93E4>




<https://www.youtube.com/watch?v=EuCip5y1464>

4. Jeśli lubisz malować:



<https://miastodzieci.pl/kolorowanki/k/dzien-taty/>

WAKACJE



<https://www.e-kolorowanki.eu/kolorowanki-lato/>

5. Zabawy na powietrzu z piłką

- **Jaś** - Dwie osoby stojące naprzeciw siebie rzucają do siebie piłkę. Trzecia osoba ustawia się twarzą do rzucającego i próbuje przechwycić piłkę. Może to zrobić wtedy, gdy rzut będzie niecelny i piłka upadnie, lub gdy, podskakując wysoko, złapie ją. Kiedy „głupi Jaś” przechwyci piłkę, zamienia się miejscem z dzieckiem, które właśnie rzucało.
- **Celowanie** - Ustawiamy na środku placu dużą piłkę (najlepiej do koszykówki). Metr od niej rysujemy linię, na której stają rzucające dzieci. Każde dziecko otrzymuje małą piłkę, którą stara się trafić w dużą. Po dwóch kolejkach staramy się zwiększyć odległość.

Pod tym linkiem znajdziecie mnóstwo zabaw ruchowych:

https://przedszkole2.koscian.pl/Zabawy_ruchowe_dla_dzieci_-_propozycje.html

6. Zwracajcie uwagę podczas wakacji na swoje bezpieczeństwo! Pamiętajcie również, aby aktywnie spędzać czas!



1. **Głowa nie jest od parady i służyć ci musi dalej.
Dbaj więc o nią i ostaniaj, kiedy słońce pali.**
2. **Płynię w rzece woda, chłodna, bystra, czysta,
tylko przy dorosłych z kąpieli korzystaj.**
3. **Jagody nieznane, gdy zobaczysz w borze:
- Nie zrywaj! Nie zjadaj! - bo zatruć się możesz.**
4. **Urządzamy grzybobranie, jaka rada stąd wynika:
Gdy jakiegoś grzyba nie znasz, nie wkładaj go do koszyka.**
5. **Biegać boso jest przyjemnie, ale ważna rada:
- idąc na wycieczkę pieszą, dobre buty wkładaj!**



Wychowawcy świetlicy
SP w Promniku