

Zajęcia świetlicowe 16-20.11.20



Kochane dzieciaki!!!

Jeśli brakuje Wam pomysłów, co robić w wolnym czasie podczas nauki zdalnej, to zerkajcie do naszych zajęć świetlicowych zamieszczanych na stronie szkoły.

A oto nasze propozycje na ten tydzień.

### **1.Zajęcia plastyczne:**

Jeż na kilka sposobów

**Szyszkowy jeż**




### Jeż z masy solnej

Przepis na masę znajdziecie [tutaj](#), kolce możesz zrobić z nasion dyni lub słonecznika.




### Jeż na słodko

A gdyby tak zrobić jeża, którego można by zjeść? Do głowy pewnie przychodzi Wam mięsny jeż, ale nie tym razem! Winogrona na wykałaczkach umieszczone na soczystej gruszce to coś co z pewnością będzie Wam smakować. Pomysł znaleziony [tutaj](#).



### Jeź i widelec

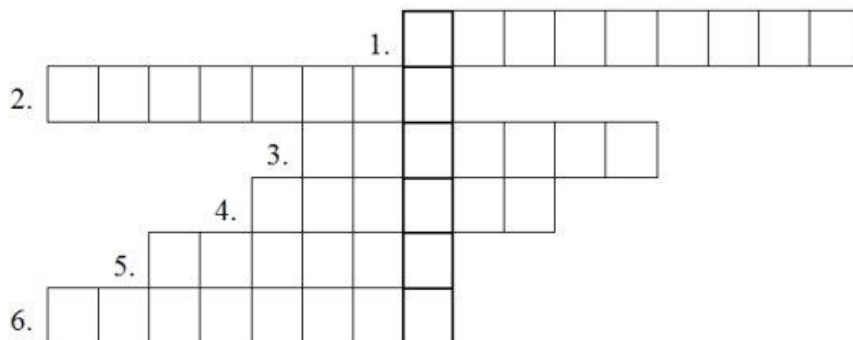
Co ma wspólnego jeź i widelec? Zarówno jeden jak i drugi mają kolce! Szkoda tego połączenia nie wykorzystać, szczególnie gdy możemy z tego otrzymać bardzo ciekawą pracę plastyczną. Wystarczy namalować na kartce kontur jeża, widelec zamoczyć w farbie i odbijać. Na pewno spodoba Ci się taka zabawa! (Źródło)



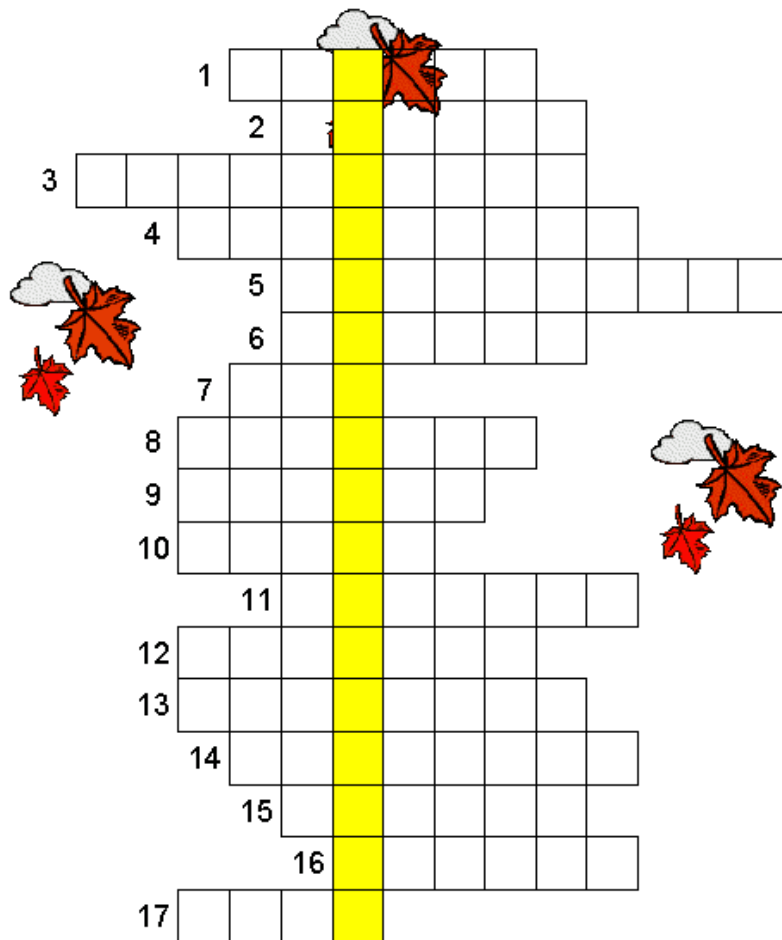
## 2. Zabawy słowem.

### Rozwiąż jesienne krzyżowki.

1. Czerwone korale wiszące na drzewie.
2. Owoce dębu.
3. Owoc drzewa, ukryty w kolczastej skorupce.
4. Ptak, który odlatuje jesienią do ciepłych krajów.
5. Mienia się różnymi kolorami jesienią na drzewie.
6. Miesiąc zaczynający kalendarzową jesień.



1. Zbierasz je jesienią w lesie
2. Świeci na niebie w ciągu dnia
3. Miejsce w szkole, gdzie jest dużo książek
4. Roznosi listy
5. Uczy w szkole
6. Sklep z lekami
7. Jedyńka i dwa zera
8. Po niej piszesz kredą
9. Nasza Ojczyzna
10. Do gry w nogę lub siatkówkę
11. Cebula, pomidor, ogórek
12. Figura - ma trzy boki
13. Miesiąc, w którym jest początek jesieni
14. Miesiąc ze Świętem Niepodległości
15. Opadają jesienią z drzew
16. Nasz kontynent
17. Zwierzę z trąbą



**Możesz też z bliskimi odgadywać jesienne zagadki:**

**<https://miastodzieci.pl/zagadki/zagadki-dla-dzieci-o-jesieni/>**

**Jak się nazywa ta pora roku, co ścieli liściasty dywan wokół?**

**Na jakich drzewach jesienią koraliki się czerwienią?**

**Wiosną się pojawiają, a jesienią opadają.**

**Co jesienią w szyby dzwoni, gdy chmurka łączy mokre roni?**

**Jesienią na jabłoni dużo jabłek będzie. A co będzie na dębie?**

**Wy wiecie! Będą...**

**Latem w ogródku wyrósł zielony, jesienią w stoiku czeka ukiszony.**

**Kiedy żółte z drzew spadają, jesień nam zapowiadają.**

**W lesie go spotykasz i dziwisz się srodze, bo on nosi kapelusz na swojej jednej  
Mieszkam w jesiennym lesie. Mam kapelusik w kropeczki białe, ale nie  
zbieraj mnie do kociątek!**

**Złote, okrągłe owoce jesieni, które w lampiony możesz zamienić.**

## zobacz odpowiedź

Odpowiedzi i zagadki znajdziecie pod tym linkiem.

<https://miastodzieci.pl/zagadki/zagadki-dla-dzieci-o-jesieni/>

### 3.Zabawy z matematyką: "Przebij balon".



<https://wordwall.net/pl/resource/2962339/przebij-balon-matematyka>

### 4.Zabawy ruchowe:

#### Sznurek parzy, sznurek to ścieżka.

Położ na podłodze sznurek. Wymyślaj różne sposoby poruszania się z jego wykorzystaniem:

- chodzenie po sznurku przodem, tyłem, bokiem,
- przeskakiwanie przez sznurek przodem i tyłem,
- przeskakiwanie nad sznurkiem bokiem obunóż lub z nogi na nogę.

#### Przeprawa przez rzekę

Wyobraźcie sobie, że przez Wasz pokój przepływa rzeka. Długi rwący potok rozciąga swoje brzegi od stołu, aż do kanapy lub od ściany do ściany,

w zależności od rozkładu mieszkania. Musicie przejść na drugą stronę skacząc po kamieniach, ale tak, aby nie wpaść do wody. Czym są kamienie?

Poduszkami, jaškami lub innymi kawałkami materiału. Rozłóżcie je na

podłódze tak, aby przejście po nich nie było zbyt łatwe. I po każdym prawidłowym przedostaniu się na drugi brzeg zmieniajcie ustawienie. Oczywiście na trudniejsze, tak jakby to był kolejny level do przejścia w grze.

### Butelkowy slalom.

Uważacie, że poruszanie się slalomem jest łatwe? To spróbujcie to zrobić z zawiązanymi oczami! Ta zabawa poprawia koncentrację, ćwiczy zapamiętywanie i koordynację ruchową.

Zaczynacie od rozstawienia dwóch butelek po pokoju. Przyjrzyjcie się i zapamiętajcie, gdzie stoją, po czym niech ktoś z rodziny zawiąże Wam oczy.

Zadanie polega na przejściu w taki sposób, aby nie przewrócić żadnej z butelek. Gdy uda się Wam przejść poziom, dołóżcie kolejną przeszkodę i tak do momentu, aż skończą się Wam w domu plastikowe butelki.

### **5.Zajęcia muzyczne.**

KTO JAK SKACZE – WYGIBASY TV - piosenki dla dzieci - piosenka dla dzieci, dziecięce hity!



Życzymy udanej zabawy!

Pozdrawiamy Was!

Wychowawcy świetlicy.