

## Drodzy Uczniowie!!!

W dalszym ciągu dbamy, abyście nie nudzili się w domach.

Zachęcajcie do zabawy rodzeństwo i rodziców!

I oczywiście dbajcie o swoje bezpieczeństwo,  
dlatego o wszystkich wykonywanych poniżej czynnościach  
zawsze informujcie rodziców!



### 1. Ulubieńcy prac plastycznych mogą wykonać:

Malowanie solą:

<https://mojedziecikreatywnie.pl/2016/02/malowanie-sola/>



**Co można wykonać z odrysowanych rąk?**

**Piękne motylki:**

<https://pl.pinterest.com/pin/560346378635848626/>



**Piękne papugi :**

<https://pl.pinterest.com/pin/491033165624884658/>



Zając z papierowego talerzyka:

<https://321startdiy.pl/zajac-z-papierowego-talerzyka-praca-plastyczna/>

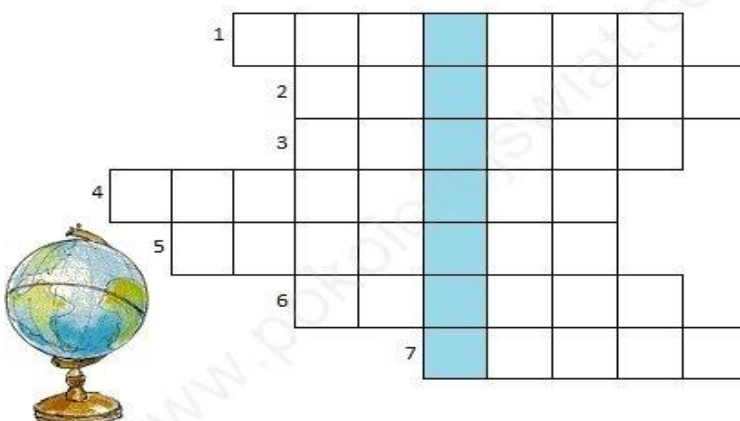


2. Jeżeli lubisz zabawy słowem:



## Krzyżówka Szkolna

1. Figura geometryczna mająca 4 boki równej długości,
2. Wolny czas między lekcjami,
3. Międzyszkolne sportowe zmagania uczniów,
4. Sprawdzana zawsze na początku lekcji,



5. Trzymasz w nim kredki, gumkę oraz pióro,
6. Służy do noszenia książek i zeszytów,
7. Piszemy nią po tablicy,

www.pakolorujswiat.com

HASŁO: \_\_\_\_\_






A oto dalsze przykłady rysowanych wierszyków:

LEW



<https://www.youtube.com/watch?v=w-Cg0mTjC-8>

Pingwin




<https://www.youtube.com/watch?v=1BPKvpKA1bM>

Rybka



[https://www.youtube.com/watch?v=N89jsYLCGnQ&feature=emb\\_rel\\_pause](https://www.youtube.com/watch?v=N89jsYLCGnQ&feature=emb_rel_pause)

Traktor




<https://www.youtube.com/watch?v=EclwkY7OFS4>

**3. Jeśli lubisz zajęcia taneczne i ruchowe:**

**Już niedługo dzień Taty...może nauczysz się dla niego piosenki!**

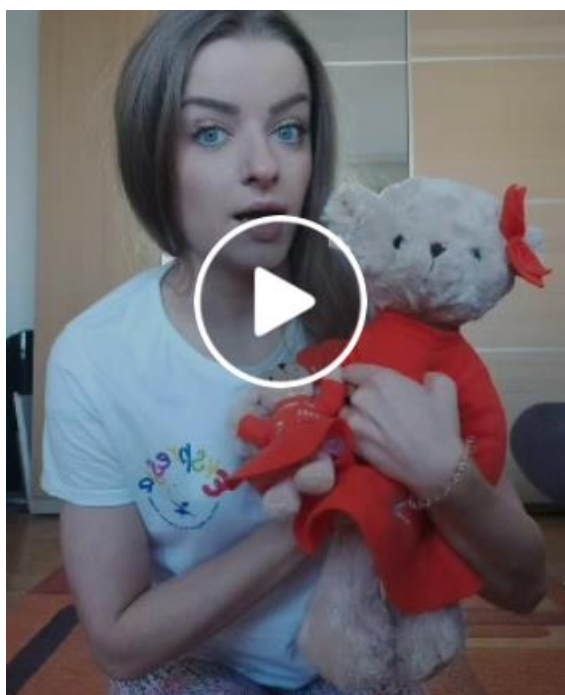


<https://www.youtube.com/watch?v=-VDZDUQYWDC>



<https://www.youtube.com/watch?v=ZxgFEtsfIBs>

Poranne rozciąganie z ciekawą historią



<https://www.facebook.com/TaniecDlaDzieci/videos/poranne-rozci%C4%85ganko-z-ekpresji%C4%85-przygoda-z-misiem-%>

Taniec dla dzieci - "z wizytą w Egipcie"



<https://www.youtube.com/watch?v=IJNQCT18F58>

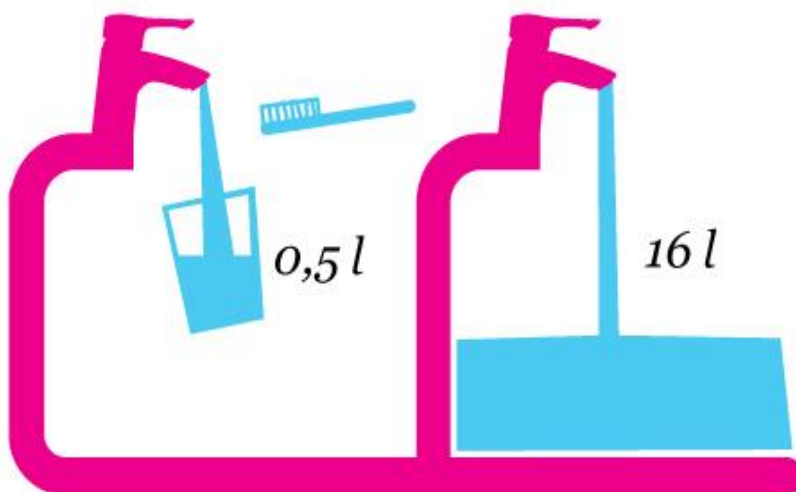
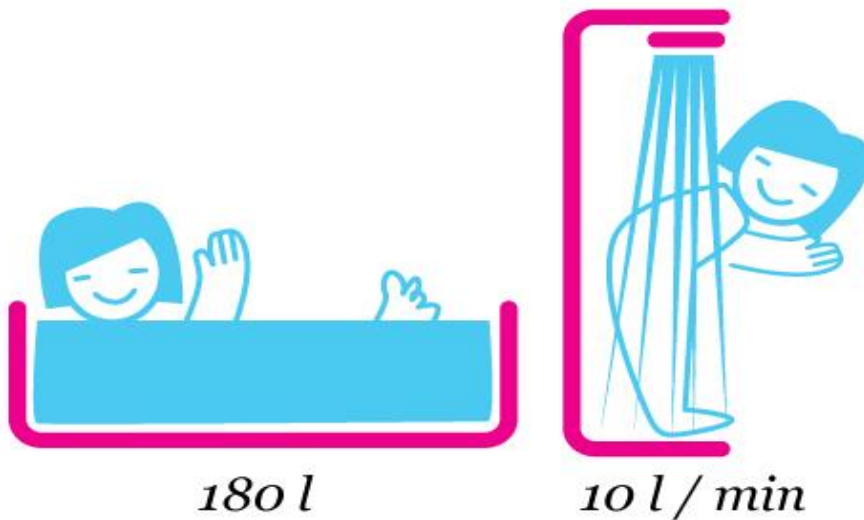



<https://www.youtube.com/watch?v=WoAKfvcAF2M>




#### 4.A tu kolorowanki i informacje związane z oszczędzaniem wody!

17 czerwca- Światowy Dzień Walki z Pustynnieniem i Suszą.






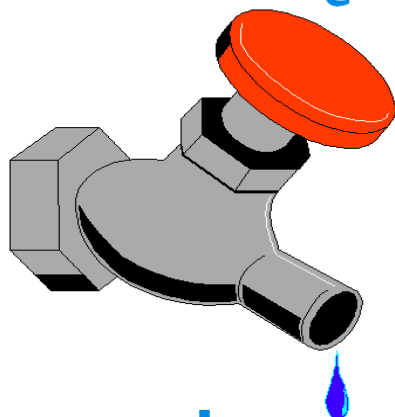
Zakręcając dokładnie wodę w kranie,  
dbasz o środowisko.



Dbaj o środowisko sadząc nowe drzewa.



# Dzieci wodę oszczędzają



i

# zakręcać kranu nie zapominają

**5. Wykaż się kreatywnością i zobacz jak dużo ciekawych rzeczy można wykonać z kartonowych pudełek.**

<https://dziecisawazne.pl/zabawki-z-kartonow/>







Pamiętaj tylko, że miecz z kartonu, choć bezpieczny, to ma posłużyć Ci do zabawy w rycerza, czyli obrońcę DOBRA!!!

**Powodzenia !**

Zachowajcie wszystkie prace plastyczne, które wykonacie. Zrobimy z nich piękną galerię !

Wychowawcy świetlicy  
SP w Promniku