

# 07.12- 13.12.2020r

Przed nami kolejny tydzień zdalnej świątecznej i kolejne pomysły na dobrą zabawę i czas wolny!!

W tym tygodniu:

## 1. Prace plastyczne.

- pora przygotować kartkę świąteczną






[Kartki Bożonarodzeniowe - na ostatnią chwilę - YouTube](#)



[Pop Up Weihnachtskarten basteln mit Papier □ DIY Geschenke Weihnachten selber machen - YouTube](#)



[Kartka Świąteczna DIY handmade ;\) - YouTube](#)

**-ozdoby świąteczne na choinkę lub do dekoracji domu**





[14 SIMPLE PAPER DECORATIONS FOR CHRISTMAS - YouTube](#)





[10 SIMPLE WAYS TO DECORATE YOUR HOUSE FOR CHRISTMAS - YouTube](#)


**-aniolek z papieru:**



[Weihnachten Basteln: Weihnachtsengel basteln mit Papier - Weihnachtsdeko selber machen - DIY Origami - YouTube](#)

**- kolorowanki**







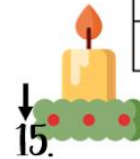
Kolorujmy.pl





# 2. Zabawy słowem.

# Christmas



# Świąteczna Wykreślanka

Zadanie dla dzieci - Znajdź słówka związane z gwiazdką, choinką i świętami.



MAK	KOLEDY	WIGILA	MIKOŁAJ	BABKA	BARSZCZ
KARP	JEMIOŁA	STROIK	PREZENT	ŻŁOBEK	GWIAZDKA
KUTIA	RENIFER	PACZKA	CHOINKA	OPŁATEK	

Hasło: \_\_\_\_\_







**Zadanie:** Znajdź i wykreśl świąteczne słówka podane wyżej. Literki, które zostaną na planszy utworzą 2-wyrazowe hasło.


**Narzędzia:** Drukarka, kredki, farby lub mazaki do kolorowania.

# 3. Zabawy matematyczne.

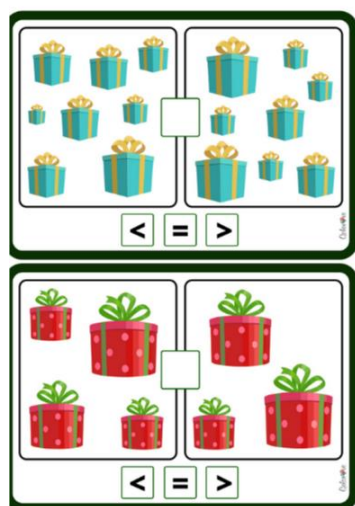


**POLICZ**

	<input type="checkbox"/>
	<input type="checkbox"/>
	<input type="checkbox"/>
	<input type="checkbox"/>
	<input type="checkbox"/>
	<input type="checkbox"/>



*Kwiecien Academy*



MATEMATYKA  
DLA  
NAJMŁODSZYCH

LICZENIE  
PREZENTÓW

Colorove

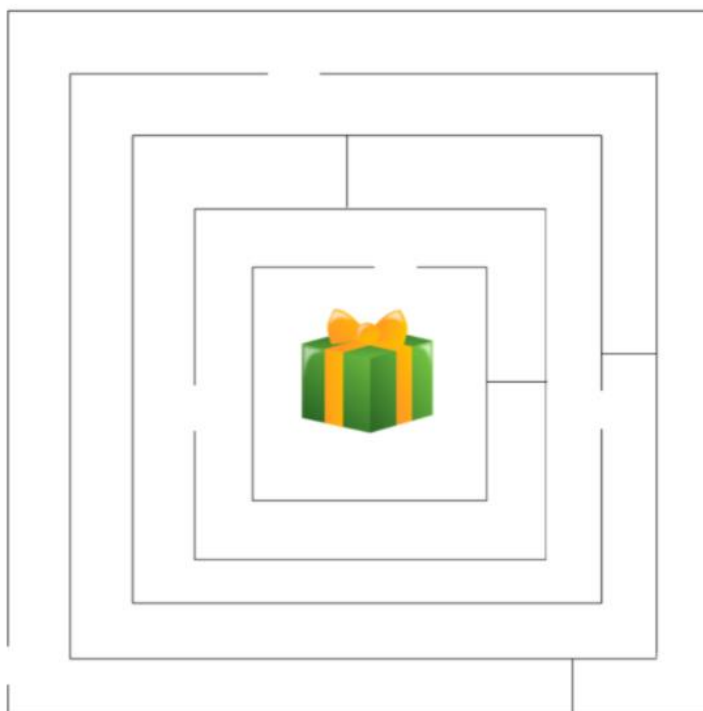
### Świąteczna matematyka – Colorove

### Wskazywanie 5 różnic

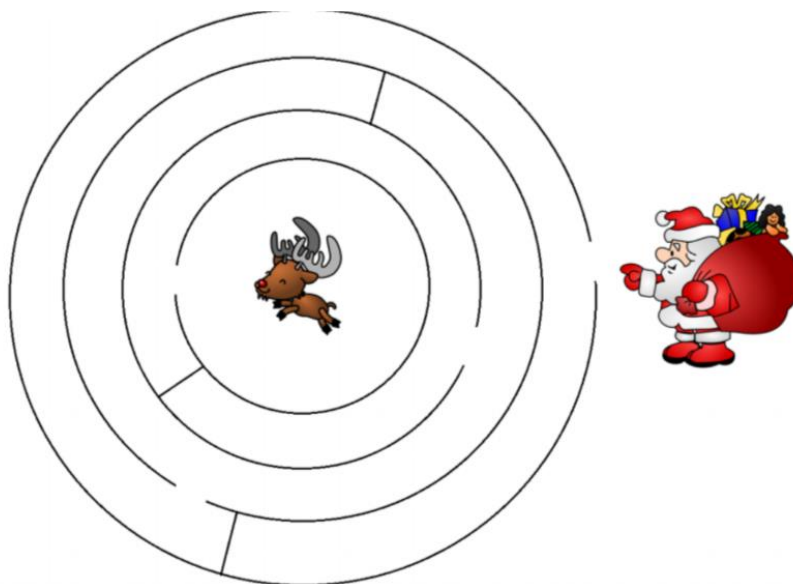


### Wskaż 5 różnic między ilustracjami.pdf - Dysk Google

Pomóż elfowi odnaleźć drogę do prezentu



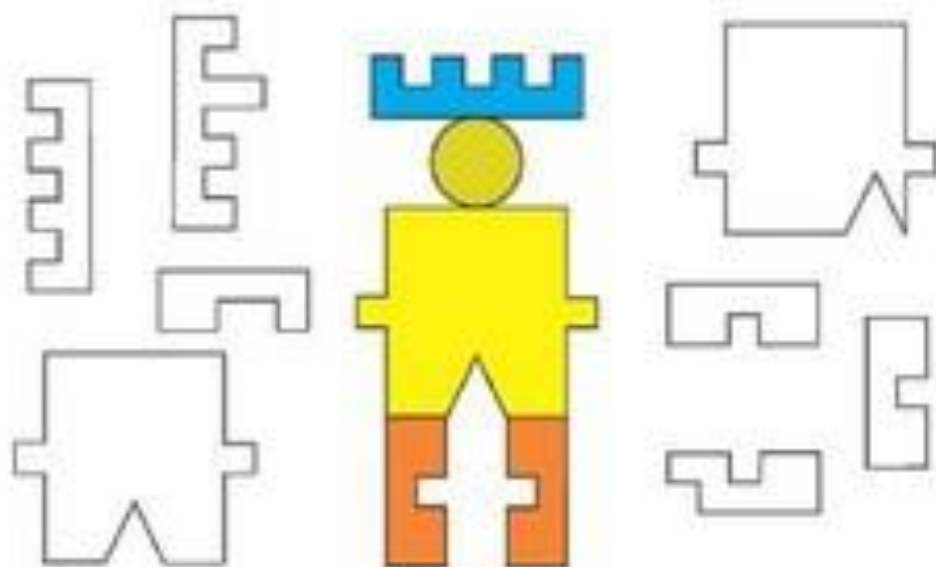
[www.maluchwdomu.pl](http://www.maluchwdomu.pl)



[labirynty.pdf - Dysk Google](#)


17.

Odszukaj i pokoloruj te figury, których nie użyto do złożenia robota.



18.

Karol wrzucał do kół woreczki według pewnej reguły. Przypatrz się jak to robił. Uzupełnij puste koła.



# 4. Zabawy ruchowe.

## Rzut do celu.

**Potrzebne będą:** papierowe talerzyki, farby, rolka po papierowych ręcznikach.

Każdy talerzyk malujemy innym kolorem. Wycinamy z nich koła w taki sposób, aby powstały obręcze. Na środku pokoju stawiamy rolkę po papierowych ręcznikach. Żeby rolka się nie przewracała, można włożyć do środka kamienie znalezione podczas naszych spacerów lub obciążyć ją inaczej. Potem po kolei staraliśmy się wrzucać wszystkie kółka na rolkę. Fantastyczna zabawa. Na koniec każdy może otrzymać medal :) Talerzykowy....







**- gry i zabawy z piłką**




<https://www.youtube.com/watch?v=umyjvulRVvw>

**-świąteczne układy taneczne:**

[Układy taneczne # 16 - Świąteczne porządki - YouTube](#)

[Układy taneczne # 14 - Śnieżynkobzik - YouTube](#)



## 5. Zabawy muzyczne

**-Zabawy przy muzyce:**

[A Mikołaj Pędzi - Piosenki Świąteczne | HeyKids - YouTube](#)

[Zima, Zima, Zima, Pada, Pada Śnieg - Piosenki Dla Dzieci | HeyKids - YouTube](#)

[Piosenki Świąteczne □ A Mikołaj Pędzi, Pada Śnieg + 23 minut | HeyKids - YouTube](#)



-Świąteczne karaoke

[Koleda - Pada śnieg \(karaoke iSing\) - YouTube](#)

Piosenki świąteczne:



“-Świeć gwiazdeczko” i „Pastuszek bosy”

<https://mamanawypasie.pl/2017/12/swiateczne-piosenki-i-pastoraki-dla.html>

**Życzymy udanej zabawy!!**

Wychowawcy świetlicy